



สรุปสถิติการให้บริการสำนักส่งเสริมวิชาการและงานทะเบียน ระหว่างวันที่ 1 มกราคม – 30 ธันวาคม 2566

สถิติการให้บริการตามภารกิจหลักของสำนักส่งเสริมวิชาการและงานทะเบียน

สถิติจำนวนผู้ใช้บริการตามภารกิจหลักของสำนักส่งเสริมวิชาการและงานทะเบียน ตลอดปี พ.ศ. 2566 มีจำนวนผู้ใช้บริการรวมทั้งสิ้น 58,676 ราย แบ่งเป็นผู้รับบริการผ่านช่องทางออนไลน์ จำนวน 29,714 ราย และผู้รับบริการผ่านเคาท์เตอร์บริการ จำนวน 28,962 ราย จำแนกตามพันธกิจ ดังนี้ 1) ส่งเสริมการจัดการหลักสูตรระดับปริญญาตรีและบัณฑิตศึกษาให้เป็นไปตามเกณฑ์มาตรฐาน ระดับอุดมศึกษา 2) ดำเนินงานด้านงานทะเบียนและประมวลผล 3) ให้บริการด้านวิชาการและประชาสัมพันธ์หลักสูตรแก่นักศึกษา คณาจารย์ และบุคคลทั่วไป 4) พัฒนาระบบสารสนเทศเพื่อการบริหารจัดการด้านวิชาการและการประกันคุณภาพ 5) สนับสนุนการจัดการศึกษาเชิงบูรณาการกับการทำงาน และการเรียนรู้ตลอดชีวิต

ภารกิจหลักที่ 1

ส่งเสริมการจัดการหลักสูตรระดับปริญญาตรีและบัณฑิตศึกษาให้เป็นไปตามเกณฑ์มาตรฐาน ระดับอุดมศึกษา จำนวน 11,791 ราย คิดเป็นร้อยละ 20.10

ภารกิจหลักที่ 2

ดำเนินงานด้านงานทะเบียนและประมวลผล จำนวน 36,511 ราย คิดเป็นร้อยละ 62.22

ภารกิจหลักที่ 3

การให้บริการด้านวิชาการและประชาสัมพันธ์หลักสูตรแก่นักศึกษา คณาจารย์ และบุคคลทั่วไป จำนวน 8,924 ราย คิดเป็นร้อยละ 15.21

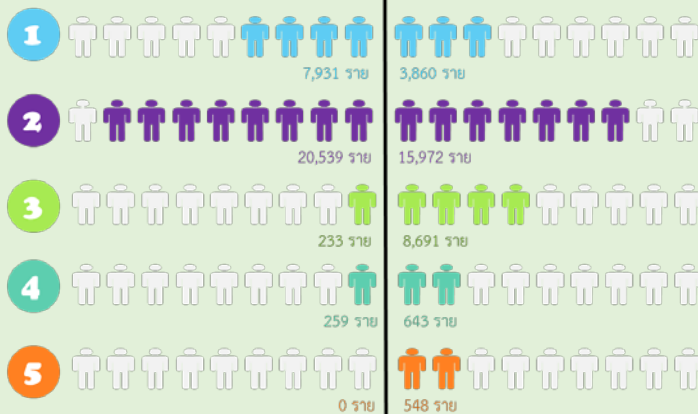
ภารกิจหลักที่ 4

ให้บริการด้านวิชาการและประชาสัมพันธ์หลักสูตรแก่นักศึกษา คณาจารย์ และบุคคลทั่วไป จำนวน 902 ราย คิดเป็นร้อยละ 1.54

ภารกิจหลักที่ 5

สนับสนุนการจัดการศึกษาเชิงบูรณาการกับการทำงาน และการเรียนรู้ตลอดชีวิต จำนวน 548 ราย คิดเป็นร้อยละ 0.93

Onsite Online




สถิติการให้บริการ จำแนกตามงาน ที่ให้บริการ

ภาพรวมสถิติการให้บริการจำแนกตามภาระงานที่ให้บริการ โดยจัดกลุ่มออกเป็น 6 งานให้บริการหลัก ได้แก่ 1) การให้บริการผ่านระบบคำร้องออนไลน์ 2) การให้บริการลงทะเบียนเพิ่ม-ถอนรายวิชา 3) การประชาสัมพันธ์ และการรับสมัครนักศึกษา 4) การให้บริการงานด้านหลักสูตรและการสอน 5) การให้บริการด้านทุนการศึกษา 6) การให้คำปรึกษาด้านวิชาการและงานทะเบียน 7) การให้บริการข้อมูลเพื่อการบริหารจัดการ

งานที่ 1


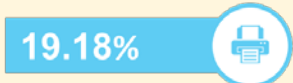
การให้บริการผ่านระบบคำร้องออนไลน์ จำนวน 8,006 ราย คิดเป็นร้อยละ 13.64



งานที่ 2
การให้บริการลงทะเบียนเพิ่ม-ถอนรายวิชา จำนวน 1,870 ราย คิดเป็นร้อยละ 3.19

งานที่ 3

การประชาสัมพันธ์และการรับสมัครนักศึกษา จำนวน 11,252 ราย คิดเป็นร้อยละ 19.18



งานที่ 4
การให้บริการงานด้านหลักสูตรและการเรียนการสอน จำนวน 10,469 ราย คิดเป็นร้อยละ 17.84

งานที่ 5

การให้บริการด้านทุนการศึกษา จำนวน 36 ราย คิดเป็นร้อยละ 0.06



งานที่ 6
การให้คำปรึกษาด้านวิชาการและงานทะเบียน จำนวน 26,755 ราย คิดเป็นร้อยละ 45.60

งานที่ 7

การให้บริการข้อมูลเพื่อการบริหารจัดการ จำนวน 288 ราย คิดเป็นร้อยละ 0.49

